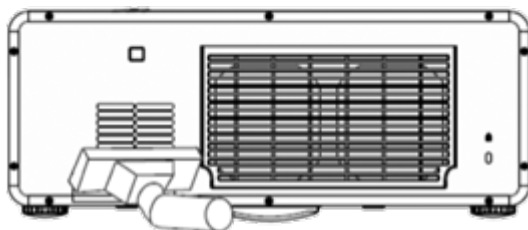
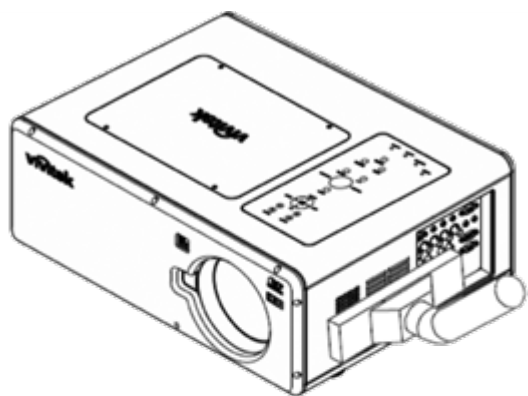


# Чистка фильтров

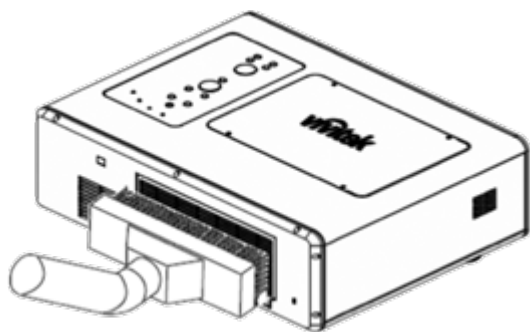
В некоторых моделях проекторов используются противопылевые фильтры (один или несколько), защищающие вентиляторы от пыли и других частиц; их необходимо чистить через каждые 500 часов эксплуатации проектора. Если в окружающей среде присутствует пыль, рекомендуется чаще очищать фильтры. Если фильтр грязный или полностью забит пылью, то Ваш проектор может перегреться, что, в свою очередь, может привести к его внезапному отключению; сокращается также срок службы лампы и проектора. Когда фильтр нуждается в очистке, оснащенные фильтром проекторы будут отображать на экране соответствующее сообщение; по умолчанию интервал между чистками фильтров составляет 500 часов эксплуатации.

Проверяйте, все ли фильтры проектора Вы почистили. Информацию о том, сколько фильтров установлено в Вашей модели проектора и где они расположены см. в Руководстве пользователя.

1. Фильтры на левой и задней сторонах корпуса проектора можно чистить так, как показано на рисунках ниже.



2. Задние вентиляционные отверстия могут быть расположены, как показано на рисунке.



3. После чистки фильтра сбросьте предупреждающее сообщение. Инструкции о том, как сбросить предупреждающее сообщение (о необходимости чистки фильтра) см. в Руководстве пользователя к Вашему

проектору.

По вопросам сервисного обслуживания мультимедиа проектора обращайтесь к нашим специалистам:

Телефон: +7 (495) 232-02-12 доб.120

E-mail: [service@metalbind.market](mailto:service@metalbind.market)

Сайт: [https://fortland.ru/services/servisnye\\_uslugi/](https://fortland.ru/services/servisnye_uslugi/)